



Informe del Mercado de Valores
Informe Diario
Del 4 de Mayo de 2011

Mercados de Valores Internacionales

PRINCIPALES INDICES BURSATILES EE-UU

INDICE	CIERRE DEL DIA		VARIACIONES	
	04/05/2011	03/05/2011	ABSOLUTA	RELATIVA
Dow Jones	12,723.58	12,815.54	-83.93	-0.66%
Nasdaq	2,828.23	2,879.54	-13.39	-0.47%
S&P	1,347.32	1,369.61	-9.30	-0.69%

NUEVA YORK (Reuters) - Débiles cifras económicas reforzaron el miércoles la ansiedad de los inversores bursátiles sobre la continuación del repunte en Wall Street, provocando que las acciones estadounidenses perdieran terreno por tercer día consecutivo.

Los más golpeados fueron valores con buenos desempeños recientes en los sectores de energía e industria, y un indicador clave del temor de los inversores subió por cuarta sesión en lo que alguien dijo es el inicio de una prolongada debilidad para las acciones.

"Creo que hay una posibilidad de que hayamos tocado el punto más alto del año", dijo Doug Kass, fundador y presidente de Seabreeze Partners Management en Palm Beach, Florida.

"Los inversores deberían pecar de conservadores y estar incrementando sus posiciones en efectivo", agregó.

Entre los datos económicos conocidos, el Instituto de Gerentes de Compra estadounidense reportó que el índice del sector servicios cayó el mes pasado

por debajo de los pronósticos, mientras que los empleadores privados sumaron menos puestos que lo esperado en abril.

Los reportes "ponen en duda la noción optimista de una recuperación suave y auto sustentable", señaló Kass.

Los datos también generaron cautela antes del reporte laboral estadounidense correspondiente a abril, que se conocerá el viernes y es uno de los indicadores económicos más observados del país.

El índice CBOE de volatilidad subió un 2.30 por ciento, a 17.08, y acumula una subida de más del 17 por ciento en las últimas cuatro sesiones.

"Esta es la nueva zona de problema, una potencial nueva tendencia alcista en el VIX", dijo Larry McMillan, presidente de McMillan Analysis Corp, en un reporte. "Cuanto más permanezca por encima de 16, más crece el peligro para el mercado bursátil", agregó.

Alrededor de unos 8.600 millones de acciones se negociaron en la Bolsa de Valores de Nueva York, el Amex y el Nasdaq, la mayor cantidad desde el 18 de marzo y por encima del promedio diario de 7.740 millones de acciones negociadas en lo que va del 2011.



Superintendencia de Bancos y Otras Instituciones Financieras
Intendencia de Valores

COMPORTAMIENTO BURSATIL DE LOS SIGUIENTES BANCOS:

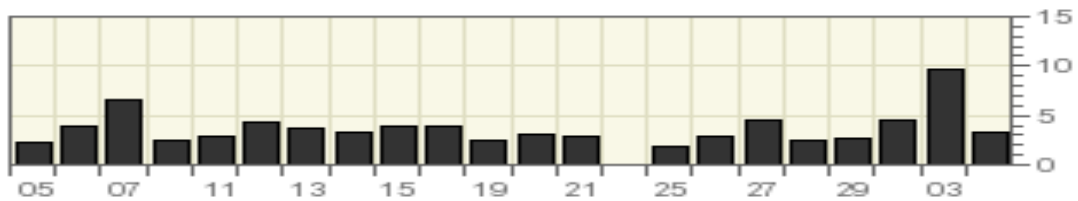
BANK OF NOVA SCOTIA (The)

Symbol	Last Trade 04/05/2011	Change	Volume
BNS	\$ 60.24	-1.00 (-1.63%)	324,944

Stock Price in Dollars



Volume (100,000s of shares)



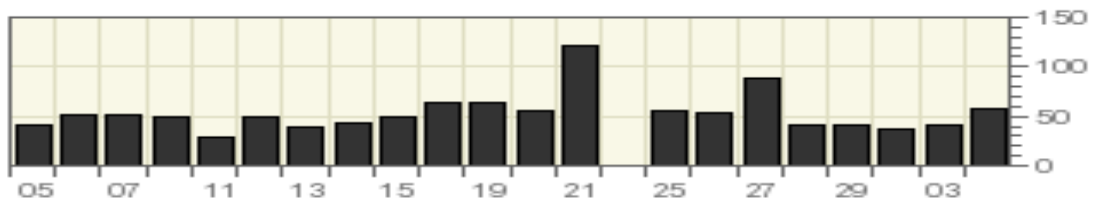
GENERAL ELECTRIC COMPANY

Symbol	Last Trade 04/05/2011	Change	Volume
GE	\$ 20.27	-0.37 (-1.79%)	57,859,471

Stock Price in Dollars



Volume (million of shares)





Superintendencia de Bancos y Otras Instituciones Financieras
Intendencia de Valores

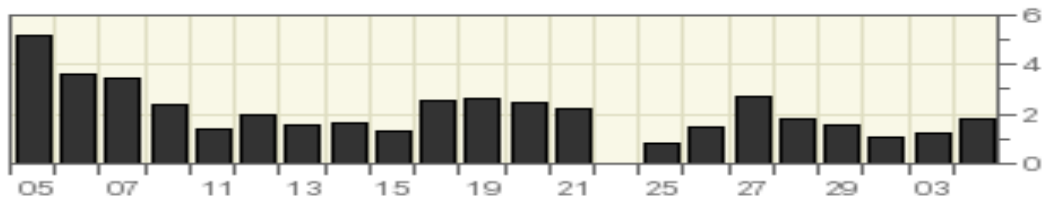
HSBC HOLDING PLC

Symbol	Last Trade 04/05/2011	Change	Volume
HBC	\$ 53.98	-0.46 (-0.85%)	1,831,168

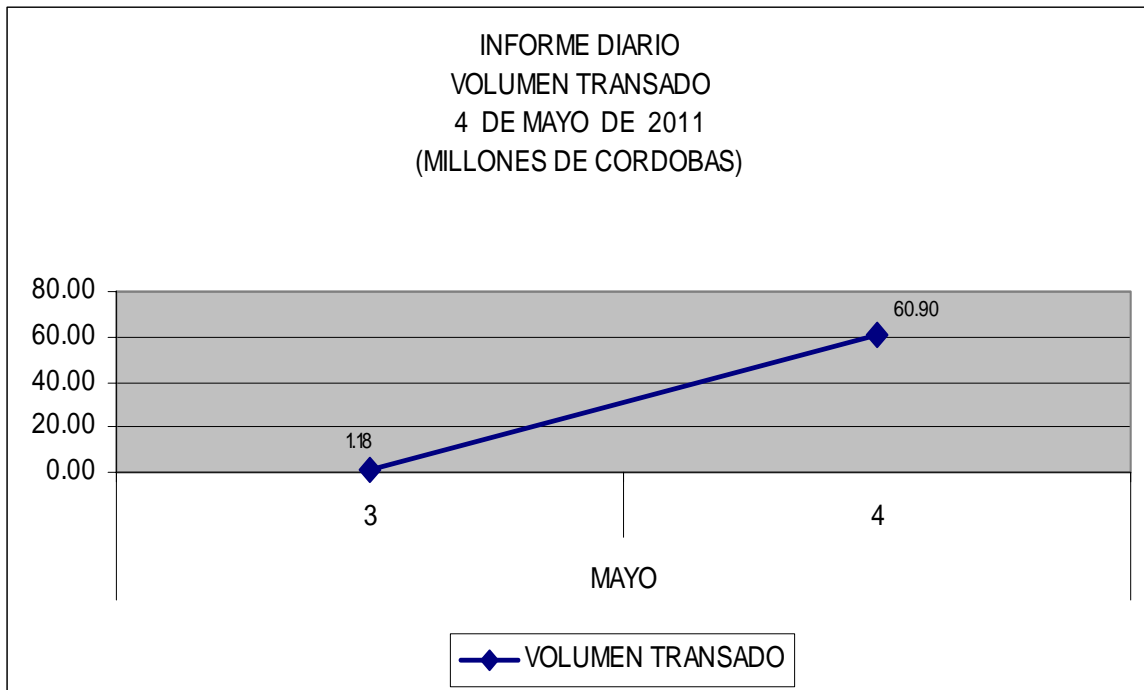
Stock Price in Dollars



Volume (million of shares)



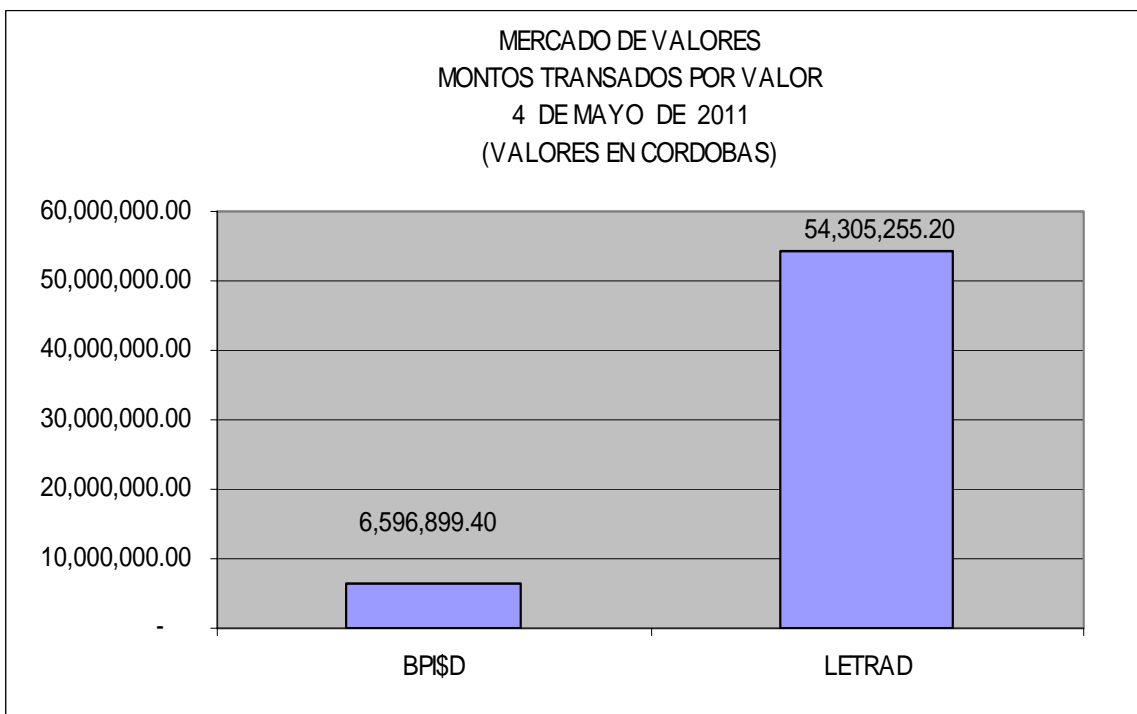
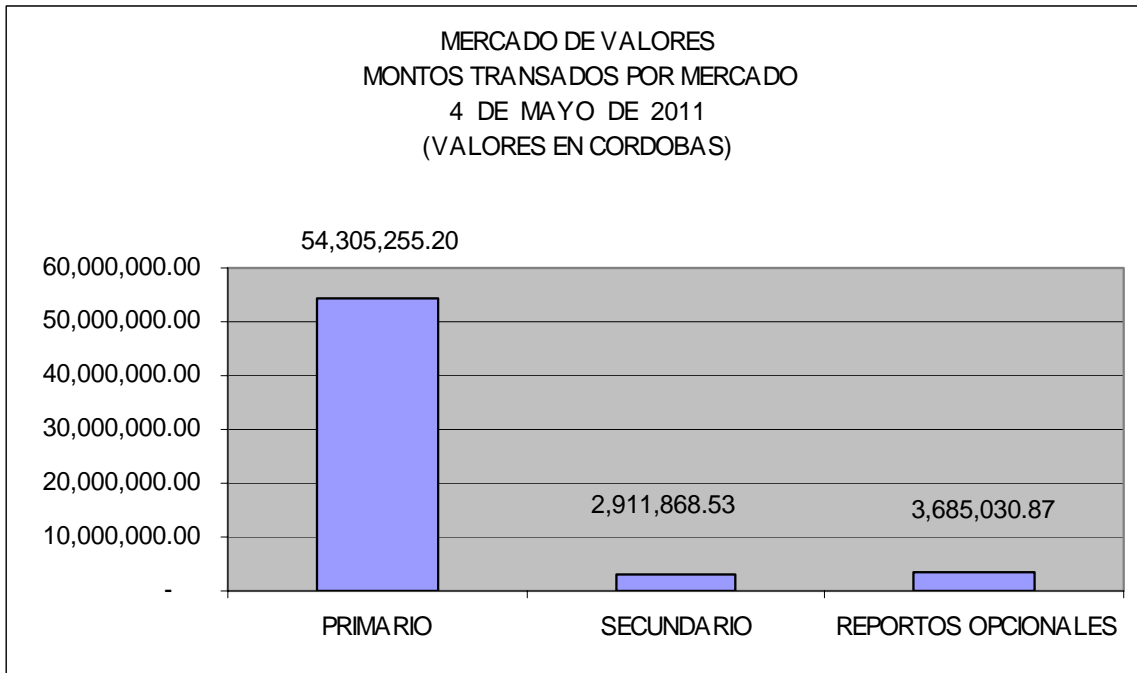
MERCADO DE VALORES DE NICARAGUA





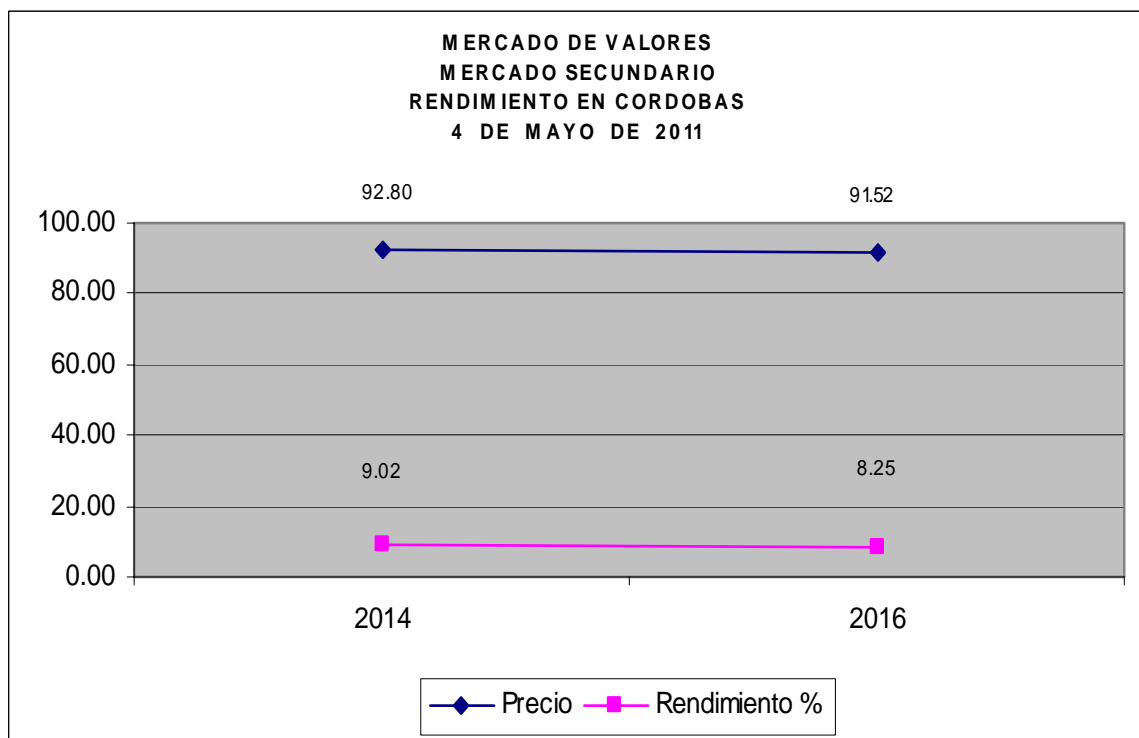
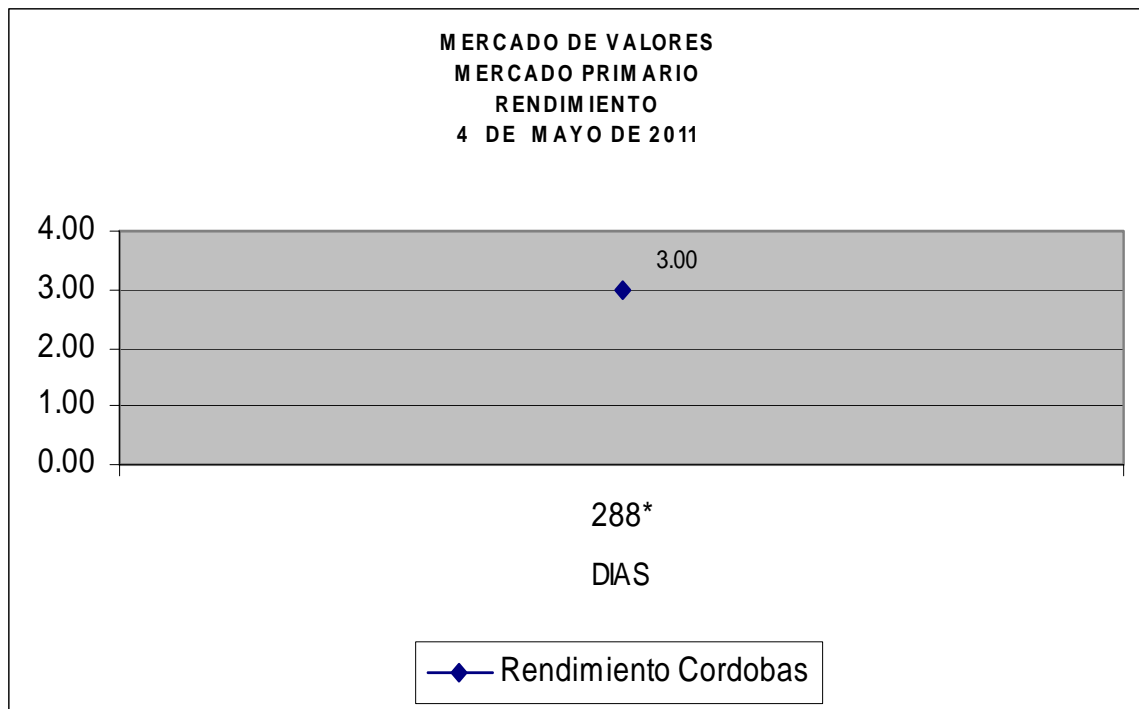
Superintendencia de Bancos y Otras Instituciones Financieras
Intendencia de Valores

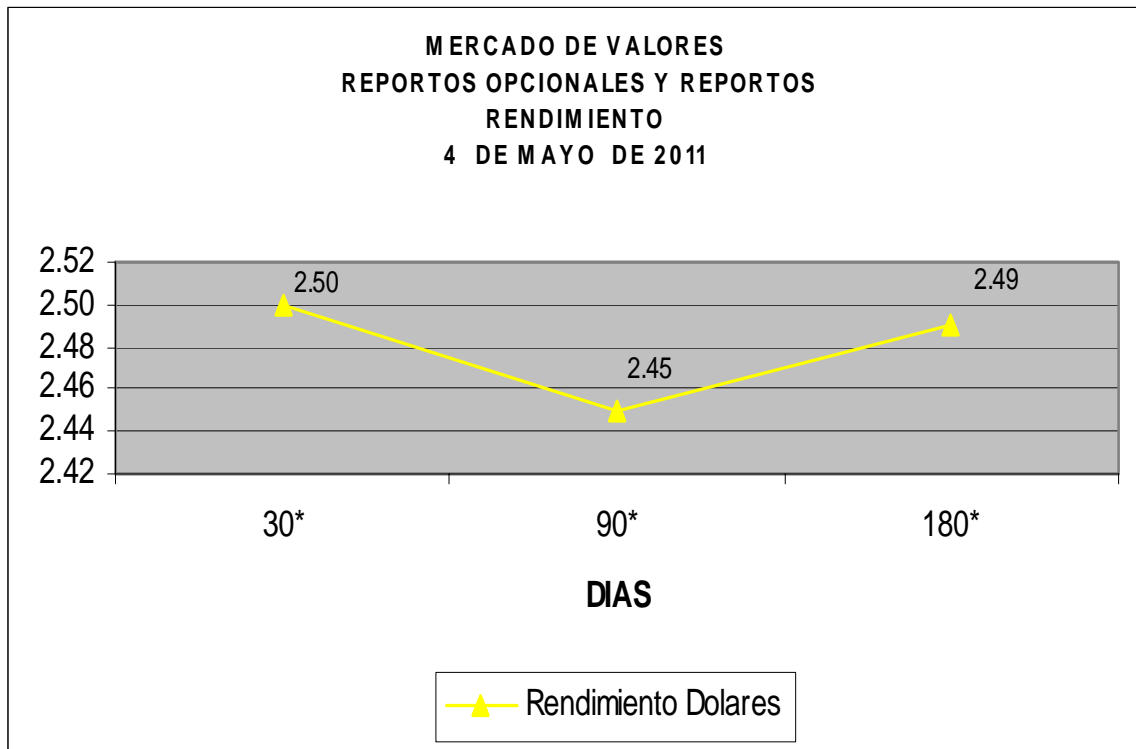
Del 3 al 4 de Mayo de 2011 en el mercado de valores se han transado C\$ 62,087,827.71 córdobas.





Superintendencia de Bancos y Otras Instituciones Financieras
Intendencia de Valores





* Días al vencimiento

Fuente: Bolsa de Valores de Nicaragua.